



Chaque pas contribue à bâtir notre collectivité

Défi caritatif Banque Scotia

DÉFI CARITATIF BANQUE SCOTIA 21K DE MONTRÉAL

INSCRIPTION DU PARTICIPANT À LA
COURSE ET À LA COLLECTE DE FONDS




Vous êtes plus riche
que vous le croyez.™

 **Banque Scotia**™



Chaque pas contribue à bâtir notre collectivité
Défi caritatif Banque Scotia

S'inscrire à la course et à la collecte de fonds



- A. [Cliquer ici](#) pour accéder au formulaire d'inscription.
- B. Cliquer sur 
- C. Si vous avez déjà participé à un événement sur Race Roster (par exemple : le DCBS en 2016), vous devez indiquer votre courriel et votre mot de passe. Sinon, vous devez vous créer un compte.

Note : Ce compte vous permet de garder un historique des événements auxquels vous vous êtes inscrits à partir de cette plateforme. Une fois inscrit, vous pourrez vous y référer pour imprimer une copie de votre confirmation d'inscription (incluant les informations de la transaction).

D. Inscription

Détails de l'événement > **Inscription** > Renonciation > Banque Scotia - Vérification du statut d'employé > Défi Caritatif Banque Scotia > Caisse

- a) Choisir la distance et remplir tous les champs obligatoires (*)
- b) Si l'organisme vous a fourni un code NIP débutant par 17***, **NE PAS** l'inscrire dans le champ **Saisir un code promo**. Le code NIP sera utilisé plus tard à la section **Défi caritatif Banque Scotia**.

- c) Dans le cadre du DCBS, il est recommandé d'inscrire **UN SEUL** participant par formulaire puisque le système créera une page de collecte de fond pour le premier participant seulement. Ainsi, ne pas cliquer sur 
- d) Cliquer sur 

E. Renonciation

Détails de l'événement > Inscription > **Renonciation** > Banque Scotia - Vérification du statut d'employé > Défi Caritatif Banque Scotia > Caisse

- a) Lire et accepter la renonciation, puis cliquer sur **Continuer**

F. Banque Scotia – Vérification du statut d'employé

Détails de l'événement > Inscription > Renonciation > **Banque Scotia - Vérification du statut d'employé** > Défi Caritatif Banque Scotia > Caisse

- a) Cette section concerne uniquement les employés de la Banque Scotia. Alors, si vous n'êtes pas un employé de la Banque Scotia, cliquer sur **NON**





Chaque pas contribue à bâtir notre collectivité
Défi caritatif Banque Scotia

G. Défi caritatif Banque Scotia

Détails de l'événement > Inscription > Renonciation > Banque Scotia - Vérification du statut d'employé > Défi Caritatif Banque Scotia > Caisse

Défi Caritatif Banque Scotia

Désirez-vous participer au Défi caritatif Banque Scotia en collectant des fonds pour un des organismes de bienfaisance officiels inscrits ou désirez-vous faire un don à un de ces organismes?

Sélectionner l'organisme de bienfaisance de votre choix

Sélectionner l'organisme de bienfaisance

Code NIP pour l'organisme de bienfaisance (s'il y a lieu). Si vous désirez en savoir plus sur le code NIP ou si votre code ne fonctionne pas, veuillez communiquer avec l'organisme sélectionné avant de compléter ce formulaire. Ce code vous donne accès à des tarifs préférentiels, mais il n'est pas obligatoire.

Code NIP pour l'organisme de bienfaisance

Si vous désirez en savoir plus sur le code NIP ou si votre code ne fonctionne pas, veuillez communiquer avec l'organisme sélectionné avant de compléter ce formulaire. Ce code vous donne accès à des tarifs préférentiels, mais il n'est pas obligatoire.

Choisir si vous souhaitez créer une page de collecte de fonds ou faire un don unique

Créer un compte pour collecter de fonds pour le Défi Banque Scotia

Créer un compte pour collecter des fonds pour le Défi caritatif Banque Scotia

FrontStream : choisir votre nom d'utilisateur

VÉRIFIER LA DISPONIBILITÉ

FrontStream: mot de passe

Objectif de collecte de fonds (optionnel)

Faire un don à l'organisme sélectionné (optionnel)

Inscrire le montant du don

Le don sera traité par FrontStream séparément.

CONTINUER ET PAYER

Cliquer sur **Oui** pour participer au Défi caritatif Banque Scotia

Choisir l'organisme pour lequel vous désirez amasser des fonds

Entrer votre code NIP fourni par l'organisme (17***)

Choisir **Créer un compte** (ce qui créera automatiquement votre page de collecte de fonds)

Choisir un nom d'utilisateur afin de vous connecter à votre page de collecte de fonds. Vérifier s'il est disponible. **Notez-le!** Malheureusement, vous ne pouvez pas utiliser le même que l'an dernier. Il **n'est pas** possible de le modifier par la suite

Choisissez un mot de passe pour vous connecter à votre page de collecte de fonds. **Notez-le!**

Ce n'est pas définitif, vous pourrez le modifier par la suite

Encouragez vos donateurs en faisant vous-même un don sur votre page de collecte de fonds. Ce montant sera traité indépendamment sur votre carte de crédit





Chaque pas contribue à bâtir notre collectivité
Défi caritatif Banque Scotia

H. Caisse

Détails de l'événement > Inscription > Renonciation > Banque Scotia - Vérification du statut d'employé > Défi Caritatif Banque Scotia > Caisse

- a) Vérifier les données de facturation ainsi que le montant à payer. Entrer vos informations bancaires. Si vous avez utilisé le code NIP fourni par l'organisme, voici le montant final que vous devriez payer* :

- 21k : 60 \$
- 10k : 45 \$
- 5k : 35 \$
- 5k avec poussette : 45 \$
- Course des enfants : 20 \$

*plus taxes (5%) et frais de traitement

Détails de la commande	
Banque Scotia 21K de Montréal 2017 Parc Jean-Drapeau, Montréal, QC, Canada	
Participant #1	
Nom	Participant Fictif
Événement	5K
INSCRIPTION ET AJOUTS	
Frais d'inscription	35,00 \$
+ Chandal souvenir aux participants - g-ho...	0,00 \$
Sous-total, inscription et ajouts	35,00 \$
TOTAL POUR LE PARTICIPANT	
35,00 \$	
Résumé de la commande	
Total d'inscription	35,00 \$
GST	1,75 \$
Frais de transaction:	3,62 \$
Total (CAD)	40,37 \$

Note : **Aucun remboursement ne sera autorisé.** Si le montant indiqué est plus élevé que les prix ci-dessus, une erreur s'est glissée dans votre formulaire. Veuillez recommencer ou communiquer avec votre organisme avant de procéder au paiement.

- b) Si tout est beau, cliquer sur **SOUMETTRE** (action irréversible).

I. Page de confirmation



Merci!

Numéro de confirmation : [REDACTED]

Vous êtes inscrit pour Banque Scotia 21K de Montréal 2017. Les détails de l'inscription et nouvelles de l'événement seront envoyés à votre courriel (p@v@er@senk.ca). Pour toutes questions concernant l'événement, s'il vous plaît contacter Circuit du Canada / Canada Running Series à 855-969-5515 ou support@racescrosser.com

Partager avec vos amis!

Merci de vous être enregistré! C'est une belle occasion de vous réunir et de vous amuser avec vos amis, votre famille et vos collègues de travail. Envoyez le lien ci-dessous à votre entourage et passez le mot!

Je viens de m'inscrire à l'événement Banque Scotia 21K de Montréal 2017 sur Race Roster, rejoignez-vous à moi en vous inscrivant id : <https://raceroster.com/events/2017/9888/banque-scotia-21k-de-montreal-2017?aff=WS2C>

Partager sur Facebook | Tweeter sur Twitter | Partager par courriel | G+ | Partager sur Google+

Défi Caritatif Banque Scotia

Veillez cliquer le bouton ci-dessous pour connecter à votre compte et personnaliser votre page personnelle et commencer à recueillir des fonds.

[Bouton: Cliquez ici pour accéder directement à votre page de collecte de fonds]

Cette page confirme que vous êtes inscrit à la course. Vous recevrez également un courriel à cet effet

Cet encadré indique que vous êtes inscrit à la collecte de fonds. Si l'encadré est absent, votre page de collecte de fonds n'a pas été créée. Communiquez avec votre organisme pour connaître la marche à suivre

Cliquez ici pour accéder directement à votre page de collecte de fonds





Chaque pas contribue à bâtir notre collectivité
Défi caritatif Banque Scotia

Personnaliser votre page de collecte de fonds

Vous êtes maintenant dans votre compte de collecte de fonds (sur le système Artez). C'est ici que vous pouvez personnaliser le contenu accessible au public et configurer votre page.


À partir de ce compte, vous pouvez notamment :

- Modifier votre objectif de collecte de fonds ;
- Ajouter des images/photos et une description visibles du public ;
- Changer la langue d'affichage de votre compte ;
- Lier ce compte à votre compte Facebook et partager via les réseaux sociaux ;
- Télécharger l'application du Défi caritatif Banque Scotia de Montréal sur Google Play et Apple Store ;
- Partager le lien de votre page avec votre réseau ;
- Créer une nouvelle équipe de collecte de fonds en devenant le capitaine de l'équipe ou joindre une équipe déjà existante ;
- Écrire un courriel de remerciement à vos supporters ou de sollicitation à vos futurs donateurs ;
- Gérer les dons reçus en chèque et en argent avec la possibilité de faire un paiement en ligne avec votre propre carte de crédit.




Comment accéder autrement à votre page de collecte de fonds

Option 1

- Accéder au site du Défi caritatif Banque Scotia
- Sous l'organisme de votre choix, cliquer sur **Collectez des fonds**
- Cliquer sur  Ouvrir une session
- Inscrire le nom d'utilisateur et le mot de passe que vous avez choisi lors de votre inscription (étape G ci-dessus)

Option 2

- Retrouver le courriel de confirmation du Défi caritatif Banque Scotia
- Cliquer sur le premier lien
- Cliquer sur  Ouvrir une session
- Inscrire le nom d'utilisateur et le mot de passe que vous avez choisi lors de votre inscription (étape G ci-dessus)



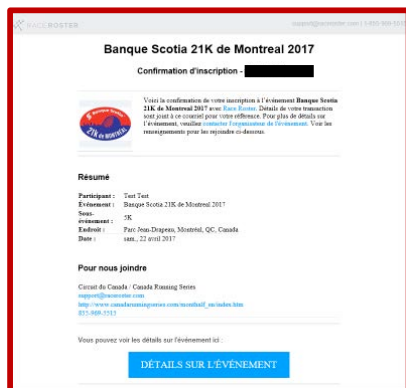


Chaque pas contribue à bâtir notre collectivité
Défi caritatif Banque Scotia

Courriels de confirmation

Voici les courriels que vous devriez recevoir une fois l'inscription complétée.

Courriel de confirmation Race Roster (pour votre inscription à la course)



Courriel de confirmation Défi caritatif Banque Scotia (pour votre page de collecte de fonds sur Artez)



Questions, commentaires ou problèmes techniques ?

Si vous avez des commentaires, des questions ou des problèmes techniques, nous vous invitons à communiquer directement avec votre organisme. Vous trouverez les coordonnées de votre organisme en cliquant sur le logo de ce dernier sur le site du [Défi caritatif Banque Scotia](#).

Bon entraînement et bonne collecte de fonds!

